

Anexo A1. Especificações de peças em madeira MDF

LOTE L01

Painel em MDF Modelo M1: painel liso

Painel em MDF Modelo M2: painel com bites

Prateleira em MDF Modelo M3: prateleira branca e fixada por mão francesa igualmente branca.

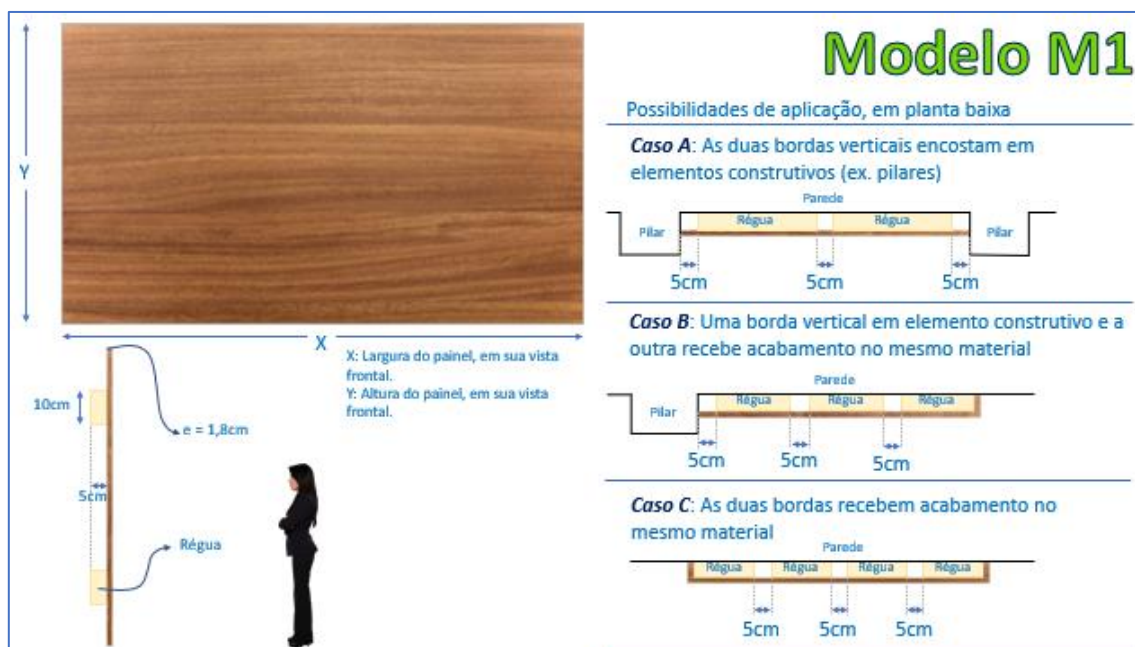
Prateleira em MDF Modelo M4: prateleira carvalho e fixada por mão francesa preta.

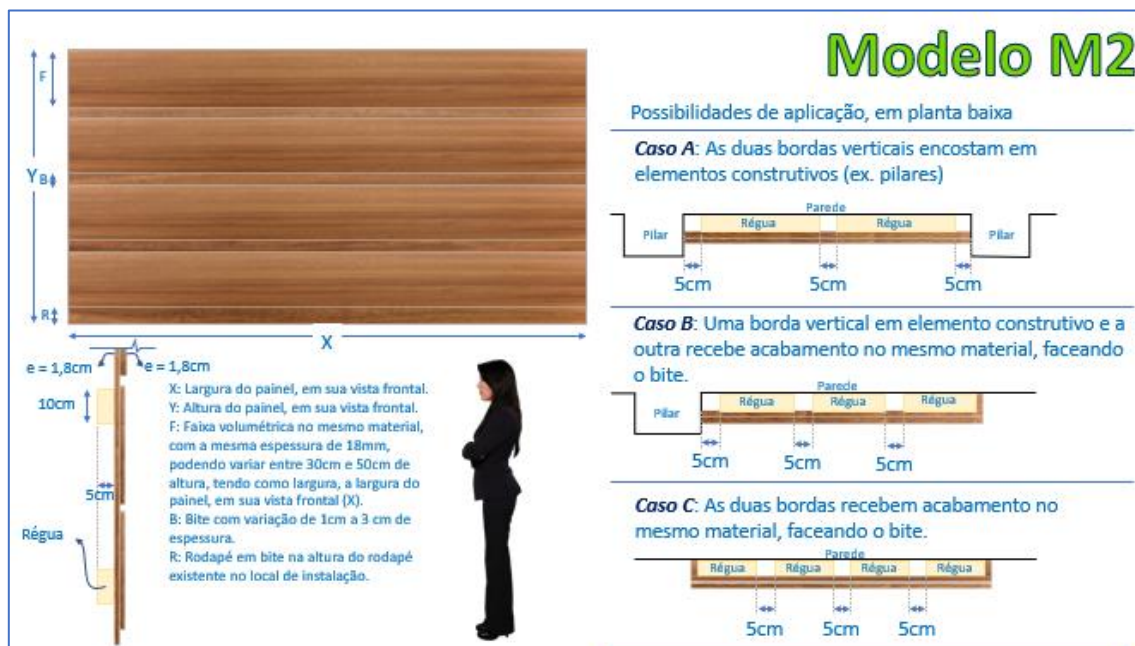
OS PAINÉIS

Os painéis em madeira são fornecidos em MDF Carvalho Munique Design 18mm Duratex – LEO MADEIRAS Cód. LM-10075464 ou SIMILAR e obedecerão ao desenho a ser apensado ao Termo de Autorização de Fornecimento. É necessária a visita da contratado ao local de instalação, para **conferir as medidas máximas X = 1,25m e Y= 2,3m para o Modelo M1 e X = 1,81m e Y= 2,5m para o Modelo M2**, pelas quais será responsável.

O suporte ou régua deve ser em madeira tratada contra cupins e outras pragas. Devem ser em peças de seção de 5cmx10cm e devem ser dispostas de modo a permitir cabeamento vertical em pelo menos três pontos.

Os painéis, para ambos os modelos M1 e M2, são quantificados e orçados em unidade de área (m² - metro quadrado), independentemente de serem aplicados conforme o Caso A, o Caso B ou o Caso C.





Para o Modelo M2, nos Caso B e Caso C, o acabamento lateral é sempre faceando o bife B (ver ilustração do Modelo M2), portanto, as faixas F (ver ilustração do Modelo M2) são aparentes APENAS na vista frontal do painel.

É possível que o Modelo M2 seja desenhado para faixas F verticais. Ainda assim, a aplicação continuará prevendo a dimensão de bife R (bife equivalente ao rodapé) e as faces laterais dos Caso B e Caso C serão congruentes com o bife de rodapé R, mantendo as faixas F visíveis APENAS na vista frontal do painel.

AS PRATELEIRAS

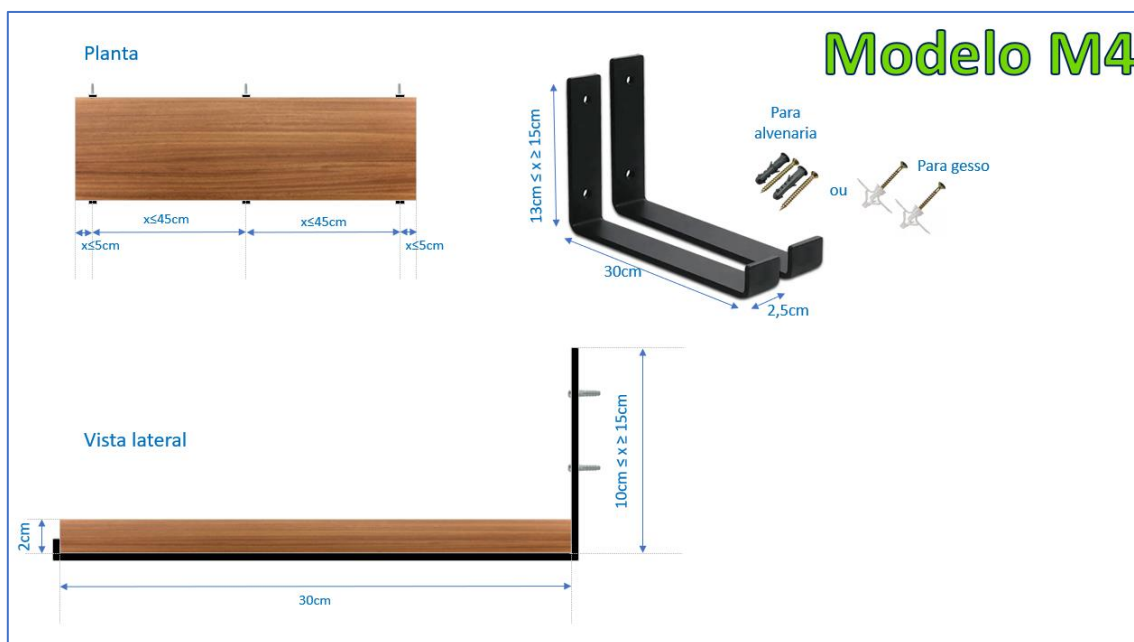
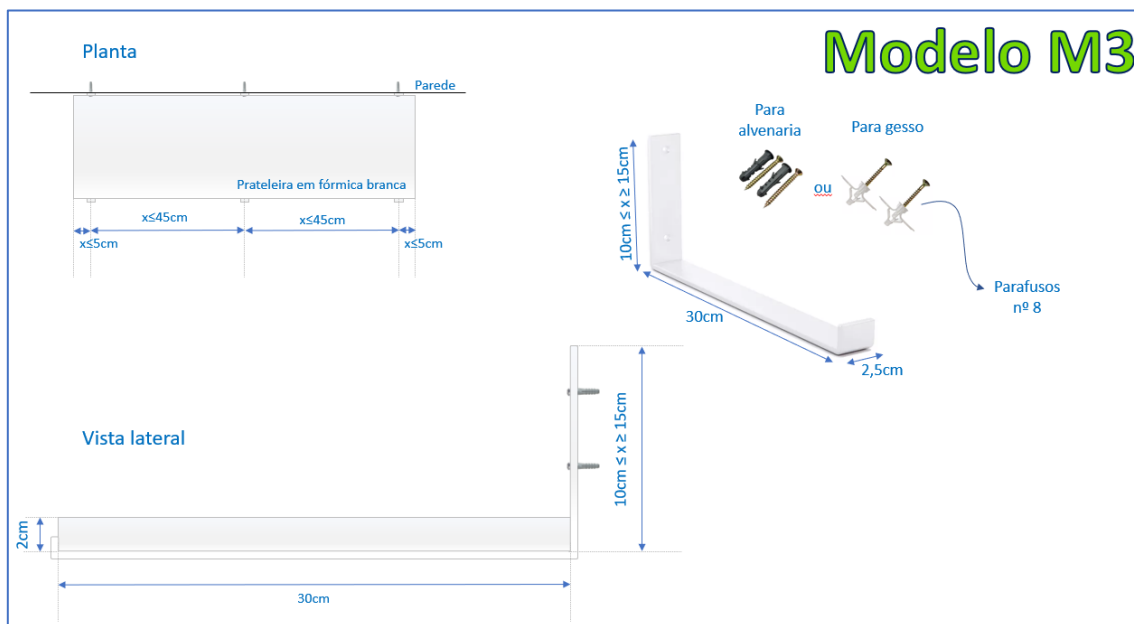
As prateleiras serão peças únicas, portanto sem emendas, com 100cm de comprimento, profundidade de 30cm e espessura de 1,5 a 2cm, em madeira MDF, em 2 modelos, prateleira M3 revestida em acabamento branco e a prateleira M4 revestida em acabamento carvalho.

Mãos francesas inversas suportarão as prateleiras com fixação na parede, em parte superior à face superior da prateleira, cujas dimensões poderão ser de 2,5 a 4cm de largura, 30cm de profundidade para encaixe da prateleira e altura variando entre 10cm e 15cm.

A barra de altura das mãos francesas apresentará dois furos condizentes com parafusos e buchas nº 8 que serão fornecidos juntamente com buchas para alvenaria.

As mãos francesas serão de aço carbono.

As mãos francesas distarão no máximo 10cm dos limites das prateleiras e no máximo 45cm entre si.



INFORMAÇÕES GERAIS

A instalação será feita pela empresa contratada.

O recebimento definitivo somente se dará após a instalação.

A garantia do material e do serviço será de 12 (doze) meses.

Antes da emissão do Termo de Autorização de Fornecimento pela CEA, documento que formaliza cada pedido, a contratada poderá ser chamada para apresentar seus catálogos ou os componentes e materiais que serão aplicados na fabricação dos itens que serão escolhidos pela fiscalização.